
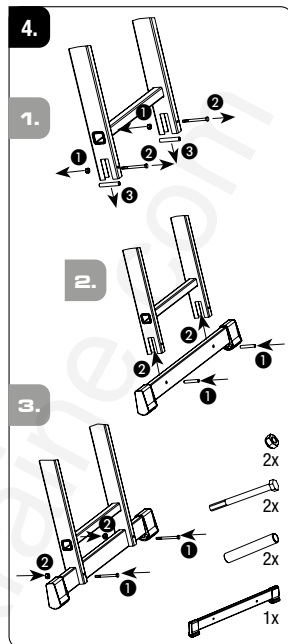




**ІНСТРУКЦІЯ ПО
ЕКСПЛУАТАЦІЇ ТА ОБСЛУГОВУВАННЮ**

**ПІДСТАВКИ ТА РОБОЧІ
ПЛАТФОРМИ**





Вступ

Перед використанням підставки / робочої платформи уважно прочитайте це керівництво з експлуатації та обслуговування та збережіть його, щоб згодом переріхувати. При передачі підставки / робочої платформи слід додати до неї керівництво з експлуатації та обслуговування.

1. Використання за призначенням

Дана підставка / робоча платформа є мобільним обладнанням, яке може бути встановлено в різних місцях. З її допомогою можна виконувати роботи невеликого обсягу на висоті, при яких застосування інших допоміжних засобів є недоцільним (див. Порядок безпечної роботи з обладнанням). Підставку / робочу платформу дозволяється застосовувати лише у порядку, описаному в цьому посібнику з експлуатації та використання. Будь-яке інше використання вважається неналежним. Виробник (продавець) не несе відповідальності за шкоду, яка виникла через неналежне використання. Цей вид підставки/робочої платформи слід використовувати переважно усередині приміщень. Зміни конструкції підставки / робочої платформи, які несанкціоновані виробником, ведуть до втрати гарантії та гарантійних зобов'язань.

2. Технічна інформація

Вид підставки / робочої платформи та перелік її компонентів, що входять до комплекту постачання. Важлива технічна інформація, що відноситься до відповідного типу підставки / робочої платформи, нанесена на виріб. У таблиці наведено докладнішу інформацію.

3. Об'єм постачання

Список усіх окремих частин, що входять до комплекту постачання (приклад):
 Підставка / робоча платформа (комплект) + керівництво з експлуатації та використання + опціональна поперечка + опціональні поручні (на малюнках непоказані - див. окремий посібник зі встановлення).

4. Керівництво по збірці

Відповідно до типу підставки / робочої платформи та стану постачання підставка / робоча платформа при необхідності, повинна бути повністю змонтована перед використанням. Деякі підставки/робочої платформи комплектуються поперечкою, яку необхідно встановити перед використанням. Деякі підставки / робочої платформи комплектуються поручнями, які також необхідно встановити перед використанням відповідно до окремого посібника з встановлення.

5. Загальні вказівки з безпеки

Небезпека асфіксії через упаковку. При використанні цієї підставки / робочої платформи існує небезпека падіння та/або перекидання. Внаслідок цього можуть бути травмовані люди та пошкоджені предмети. Підставки / робочі платформи та пакувальний матеріал – це не іграшка для дітей. Усі роботи з підставкою / робочою платформою та на ній необхідно виконувати так, щоб звести до мінімуму ці небезпеки. Підставку / робочу платформу слід використовувати лише для легких робіт протягом короткого проміжку часу. Забороняється надто тривала робота на ній без регулярних перерв. Втома загрожує безпечному використанню. Підставка / робоча платформа повинна бути призначена для конкретного застосування та може використовуватися лише у визначеному положенні установки. Використовуйте лише передбачені підніжки. Забороняється вносити будь-які зміни до конструкції підставки / робочої платформи та/або її частин. Слідкуйте за надійністю упору під час роботи, а також під час підйому та спуску. Обов'язково дотримуйтесь чинних національних положень та приписів, зокрема, при професійному використанні. Використовуйте лише аксесуари, схвалені виробником.

6. Склад / Обслуговування

При установці та обслуговуванні підставки / робочої платформи слід дотримуватись зазначених вказівок на виробі та в керівництві з використання та обслуговування.

Вказівки щодо конструктивного виконання підставки / робочої платформи:

Варіант зі сходінками з однієї або двох сторін.

Вказівки щодо поводження з підставкою / робочою платформою:

Надійна установка та позиціонування підставки/робочої платформи. Встановити поперечку (за наявності). Встановити поручні (за наявності).

6.1 Загальні вказівки з безпеки

1.



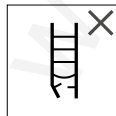
Попередження: падіння з підставки

2.



Повністю прочитайте керівництво. Додаткова інформація про підставку доступна в Інтернеті

3.




Перевіряйте після поставки і перед кожним використанням, що підставка не пошкоджена. Категорично забороняється використовувати пошкоджену підставку.

4.		Максимальне навантаження
5.		Встановлюйте підставку на рівну, горизонтальну та тверду основу. Її опори не повинні занурюватися в ґрунт.
6.		Бокове відхилення не допускається!
7.		Не допускається наявність бруду на підлозі.
8.		На підставці може знаходитись тільки одна людина.
9.		Піднімайтесь та спускайтесь обличчям до підставки.
10.		При підйомі, спуску та роботі на підставці міцно тримайтеся, за необхідності, використовуйте додаткові запобіжні пристрої.
11.		Надмірні бічні навантаження не допускаються, наприклад, при свердлінні в цегляній стіні та бетоні.
12.		Предмети, що переміщуються під час користування підставкою, повинні бути не важкими і такими, щоб з ними було зручно та легко поводитися.
13.		Піднімаючись на підставку носіть відповідне взуття.
14.		Певні стани здоров'я, прийом медикаментів, зловживання спиртними напоями та наркотиками можуть призвести до загрози безпеці під час використання підставки.
15.		Забороняється залишатися на підставці занадто довго без регулярних перерв (вдома являє собою небезпеку).
16.		При транспортуванні підставки на стропильних фермах чи у вантажному автомобілі для запобігання ушкоджень забезпечте, щоб вони були відповідним чином закріплені чи встановлені.


17. Перед використанням перевірте, що підставка призначена для конкретного використання та не має пошкоджень.
18. Усуньте всі забруднення на підставці, наприклад, сиру фарбу, бруд, масло чи сніг.
19. Забороняється використовувати підставку на відкритому повітрі при несприятливих погодних умовах (наприклад, вітер, обмерзання, ожеледь на сніговому покриві).

20. У випадку промислового використання необхідно виконати оцінку ризиків у відповідності з правовими нормами, які діють в країні застосування.



21.

При установці драбини слід враховувати небезпеку зіткнення, наприклад, з пішоходами, транспортними засобами або дверима. Зафіксуйте двері (але не аварійні виходи) і вікна в зоні робіт.



22.

Встановіть всі ризики, пов'язані з електрообладнанням в робочій зоні, наприклад, високовольтні лінії електропередачі або інше відкрите електрообладнання.

23. Для обов'язкових робіт під напругою або поблизу ліній електропередачі забороняється використовувати драбини, які проводять електричний струм (наприклад, алюмінієві драбини).

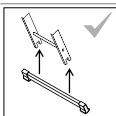


24.

Забороняється виконувати конструктивні зміни драбини.

25. Категорично забороняється переставляти драбину в нове положення під час використання!

26. Забороняється використовувати драбину на відкритому повітрі при несприятливих погодних умовах.



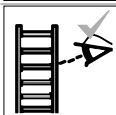
27.

Якщо драбина поставляється зі стабілізаторами, то ці стабілізатори повинні бути встановлені користувачем перед першим застосуванням.



28.

Забороняється встановлювати підставку на висоті.



29.

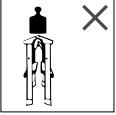

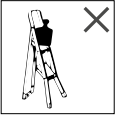


Виконати візуальний контроль.



30.

Виконати візуальний контроль.

6.2. Використання підставок

1.		Не навантажувати підставку у транспортному положенні
2.		Перед використанням повністю розкрийте підставку
3.		Платформи мають бути повністю розкриті, не повністю розкриті платформи навантажувати неможна.
4.		Не встановлювати підставку на брудній поверхні
5.		Не встановлювати підставку на нерівній основі

7. Техобслуговування / підтримання в справному стані

Догляд та техобслуговування підставки має гарантувати її працездатність. Підставку слід регулярно перевіряти на пошкодження. Повинна бути забезпечена робота рухомих елементів. Необхідно регулярно змащувати рухомі частини. Ремонтні роботи на підставці повинен виконувати фахівець та відповідно до вказівок виробника. Чищення підставки, особливо всіх рухомих частин, слід виконувати при видимому забрудненні відразу після використання. Використовуйте лише стандартні, розчинні у воді, засоби для чищення. Забороняється використовувати агресивні засоби для чищення. У разі комерційного використання необхідна регулярна періодична перевірка підставки на належний стан уповноваженою особою (візуальна та функціональна перевірка). Для цього необхідно встановити вид, обсяг та строки необхідних перевірок. Тимчасові інтервали для перевірки залежать від умов експлуатації, зокрема від частоти використання, навантаження при використанні, а також частоти та серйозності виявлених недоліків при попередніх перевірках. Підприємець повинен також дбати про те, щоб вилучити з використання пошкоджені підставки та зберігати їх так, щоб їхнє подальше використання до професійного ремонту та/або утилізації було неможливо.

Елемент (елементи) підставки:	точки перевірки:	так/ні
1. Загальні точки перевірки	всі кріплення (заклепки, гвинти, пальці і т.д.) повинні повністю бути в наявності. Кріплення, можливо, розхитані або піддалися корозії? Чи є на підставці забруднення (наприклад, бруд, мул, лак, масло або жир)?	
2. Поздовжній брус /поперечини підставки і/ або сходинок підставки /запобіжна скоба	всі поперечини (сходинок) підставки повинні бути повністю в наявності. Можливо поздовжні бруси, сходинок і / або запобіжна скоба вигнуті, згорнуті, зім'яті, мають тріщини або піддалися корозії? Можливо, платформа (при наявності) або її деталі і елементи кріплення пошкоджені або піддалися корозії?	
3. З'єднувальні елементи,направляюча підставки, фурнітура	перевірте направляючі драбини,стопори і запобіжні пристроїна працездатність, міцність, а також на ушкодження і корозію. Можливо, стопори, запобіжні пристрої або кутові елементи жорсткості пошкоджені, ослаблені, піддалися корозії, або ж взагалі відсутні?	
4.Опори, поперечки	перевірте опори, поперечки на працездатність і міцність, а також на ушкодження і корозію. Всі опори підставки / торцеві кришки повинні бути в наявності. Опори драбини ослаблені, зношені або піддалися корозії?	
5. Захист від розсування	перевірте технічний стан ременів, ланцюгів, шарнірів або елементів жорсткості. Всі точки кріплення знаходяться в хорошому стані? Є пошкодження, розриви, корозія?	
6.Маркування підставки /керівництво по експлуатації та обслуговуванню	є в наявності і розбірливі маркування підставки, а також керівництво з експлуатації та обслуговуванню?	
РЕЗУЛЬТАТ	Підставка в порядку і може використовуватися далі. Підставка допускається використовувати далі тільки після ремонту. Підставка дефектна і повинна бути утилізована.	

8. Зберігання

Щоб уникнути будь-яких пошкоджень, підставку під час транспортування (наприклад, на стропильних фермах або в автомобілі) слід надійно закріпити. Зберігати підставку потрібно в сухому місці, що стоїть вертикально, лежачою на площині або підвішеною на стіну за допомогою відповідного настінного кріплення. Будь-які пошкодження мають бути виключені, а всі частини захищені від впливу погодних умов. Підставка повинна зберігатися так, щоб вона була захищена від впливу дітей, що грають, і нікому не створювала перешкод (можлива небезпека спіткнутися). Крім того, вона повинна зберігатися так, щоб її не можна було застосувати / використовувати з кримінальною метою.

9. Упаковка / утилізація

Упаковку слід утилізувати відповідно до чинних положень та законів. Після закінчення придатності до експлуатації підставка повинна бути утилізована відповідно до чинних приписів. Алюміній є матеріалом високої якості і має бути перероблений. За детальною інформацією звертайтеся до відповідних органів влади.

10. Строк служби

При належному використанні і регулярному техобслуговуванні підставка є обладнанням тривалого використання.

11. Дані від виробника

KRAUSE-Werk GmbH & Co. KG • Am Kreuzweg 3 • D-36304, г. Асфельд • Тел.: +49(0)66 31 / 7 95-0
• Факс: +49(0)66 31 / 7 95-139 • Ел. пошта: info@krause-systems.de • www.krause-systems.com
Дата видання: 1.08.2018.

12. Дані від постачальника в Україні: ТОВ "Леддерс Системс енд Солюшнс"

- Україна, 08132, Київська область, м. Вишневе, вул. Київська 4
- Тел.: +38 (093)003-03-95, +38 (063)717-60-90, +38 (099)003-04-05
- Ел. пошта: sales@krause-ukraine.com • www.krause-ukraine.com